

ELEVAH[®] 40 MOVE

Accès & Elévatique SA



1023 Crissier
Tél. 021 711 77 77
www.elevatique.ch



ECHELLES - ECHAFAUDAGES - NACELLES

PRODUCT
OF THE
YEAR 2015



Elevah 40 MOVE, la nacelle **automotrice** compacte, agile, facile à conduire, mais surtout très sûre.

NOUVEAU SYSTÈME DE CHARGEMENT FIXE BREVETÉ (Voir les codes **40 CAR.1** et **40 CR** à la page 51)



ELEVAH 40 MOVE



TRAVAILLER EN SÉCURITÉ

Compacte, agile, facile à conduire, mais surtout sûre.

AUTO-PROPULSION AU SOL



IDÉALE
DANS DES
ESPACES
RESTREINTS
Avec sa taille
incroyable
(99,5 x 99,5 cm)
Elevah 40 Move a
sa place dans les
espaces restreints.



Certification CE et TÜV et homologation pour une utilisation interne en l'absence de vent. Pour établir les conformités, ont été considérées les normes mentionnées dont les mesures proposées ont été mises en œuvre uniquement s'il existe un risque correspondant.

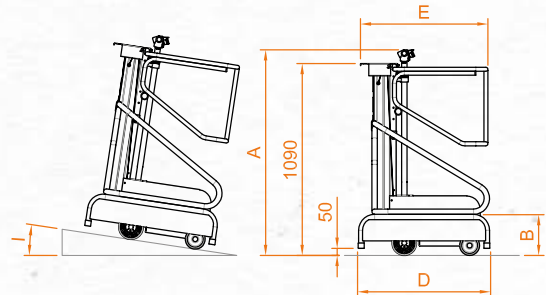
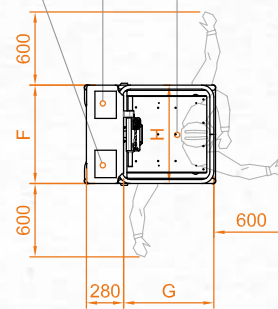
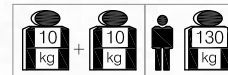
ELEVAH[®] 40 MOVE

Caractéristiques techniques

ELEVAH 40 MOVE

CARACTÉRISTIQUES TECHNIQUES

Hauteur max. de travail		4,00 m
Charge maximale		150 kg
No. de personne(s)		1
Usage		interne
A	Hauteur repliée	1550 mm
B	Hauteur minimum à la plate-forme	300 mm
C	Hauteur maximale à la plate-forme	1930 mm
D/E/F	Encombrement au sol	995 / 960 / 740 mm
G/H	Dimensions panier	680 x 740 mm
Poids machine		166 kg
Dimensions de la roue motrice		Ø 190 x 60
Dimensions roues folles		Ø 150 x 45



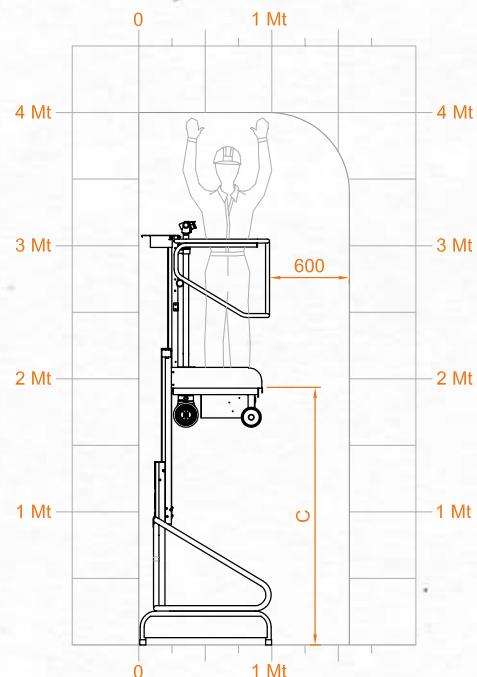
PRESTATIONS

Alimentation		Électrique
Batteries		2 AGM 12V 35 Ah*
Chargeur de batterie		110V - 220V
H	Pente maximum	15%
Rayon de braquage interne		0
Rayon de braquage externe		800 mm
Vitesse maximale (Montée - Descente)		0,10 - 0,16 m/s
Vitesse de translation		1,3 m/s
Cycles de travail** (avec des batteries neuves)		Ca. 100

* En option: 40BGM

** Le cycle de travail est défini comme un mouvement autonome de 20 m et une montée et une descente complète à la hauteur maximale.

Températures de fonctionnement de -15 ° à +40 ° C



Certification CE et TÜV et homologation pour une utilisation interne en l'absence de vent. Pour établir les conformités, ont été considérées les normes mentionnées dont les mesures proposées ont été mises en œuvre uniquement s'il existe un risque correspondant.

Accès & Elévatique SA



1023 Crissier
Tél. 021 711 77 77
www.elevatique.ch



ECHELLES • ECHAFAUDAGES • NACELLES